

## Почему важно ухаживать за съёмными стоматологическими конструкциями?

Таблетки и другие очищающие средства на основе кислорода часто вызывают поры и микротрещины в пластмассе, из которой изготавливают съёмные аппараты. Бактерии и грибковая инфекция легко внедряются в неровную поверхность протеза и сокращают срок их службы. Многие очищающие средства содержат пенообразователи и отбеливатели, которые плохо смываются проточной водой. Оставшись на поверхности протеза при соприкосновении со слизистой эти средства могут раздражать ее, вызывать сухость полости рта и аллергические реакции.



протез без ухода



протез после ухода продукцией BDC Curaprox

Такие средства не справляются с налетом на поверхности протеза. Налет можно удалить только механически, специальной щеткой. Не удаленный налет начинает минерализоваться, и на поверхности протеза образуются камни – твердые зубные отложения. Удалить камни с поверхности съёмного аппарата может только стоматолог. Для этого нужно обратиться в Стоматологическую клинику, при этом придется расстаться с протезом на какое-то время. Это не всегда удобно. Во избежание этого Curaprox рекомендует использовать систему BDC по уходу за стоматологическими конструкциями.

## Продукция линейки CURAPROX BDC помогает Вам сохранить здоровье и качество жизни на долгие годы

Стоматологические протезы препятствуют стимуляции тканей под самим протезом. Это приводит не только к быстрой потере костной ткани, но и к дальнейшему снижению фиксации протеза. Длительное ношение полных или частичных съёмных протезов вызывает пониженную секрецию слюны. Все это усиливает образование зубного налета на поверхности протезов. Слизистая оболочка под протезами, как правило, очень тонкая и может быть легко повреждена при чистке. Нежные мягкие щетинки CUREN в зубной щетке curaprox CS 5460, входящей в состав набора BDC 190, помогают слизистой оставаться здоровой. Если Вы - обладатель съёмного стоматологического аппарата, то ежедневный массаж и стимуляция десен является очень важным аспектом в гигиене полости рта.



Необходимо помнить, что любой зубной протез требует бережного ухода. При неправильном уходе его можно повредить или даже испортить. Особое внимание нужно уделять поверхности протеза, которая соприкасается с десной и нёбом. Для ухода за съёмными конструкциями используйте специальные щетки, гели и контейнеры. Все стоматологические съёмные аппараты нуждаются в тщательном уходе, таком же, как и свои собственные зубы. Разница состоит в том, что съёмные конструкции нужно чистить вне полости рта.



### 000 «Курапрокс»

123104, г. Москва,  
Большой Козихинский переулок,  
д.7, стр.2, офис 31  
Тел.: +7(495)580-30-80  
Факс: +7(495) 580-30-81



/CuraproxRussia

## УХОД ЗА СЪЕМНЫМИ СТОМАТОЛОГИЧЕСКИМИ КОНСТРУКЦИЯМИ

## Уход за съемными стоматологическими конструкциями.

Линейка CURADENT BDC от CURAPROX - это биологический комплексный уход за всеми видами съемных стоматологических аппаратов, таких как полный или частичный съемный протез, спортивная каппа, ортодонтическая съемная аппаратура для детей и взрослых.

### Продукция CURAPROX BDC гарантирует:

- Деликатное очищение любых съемных конструкций без применения агрессивных химических и абразивных ингредиентов.
- Отсутствие активного кислорода, который вызывает образование пор и микротрещин в съемных стоматологических конструкциях.
- Легкое удаление бактериальной пленки, не повреждая поверхность съемных конструкций, за счет содержания лимонной кислоты в составе геля и концентрата.
- Значительно увеличивает срок службы всех съемных аппаратов.



#### BDC 100 daily

Гель для ежедневного ухода за съемными стоматологическими конструкциями



#### BDC 105 weekly

Концентрат для еженедельного ухода за стоматологическими конструкциями



#### BDC 150 белая / 152 зеленая

Профессиональная двусторонняя щетка для ухода за съемными конструкциями



#### BDC 110 синий / BDC 111 зеленый

Контейнер с решеткой и крышкой для еженедельного замачивания съемных конструкций



#### Зубная щетка CURAPROX CS 5460 UltraSoft



#### BDC 190 set

Набор для комплексного ухода за съемными конструкциями.

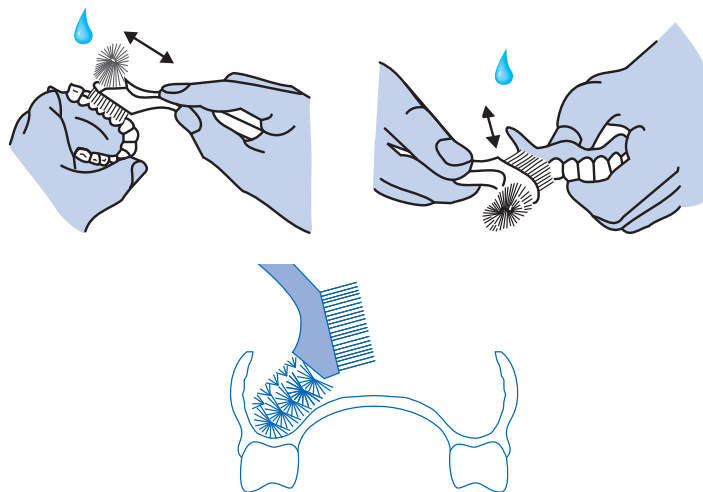
Набор включает в себя всю линейку продуктов BDC, зубную щетку CS 5460 UltraSoft.

Упаковано в косметичку

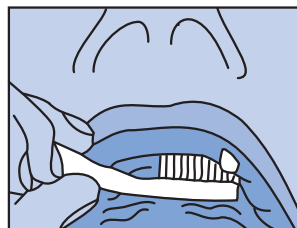
## Правила ухода за съемными стоматологическими конструкциями

### Ежедневный уход:

- 1) Нанесите 2-3 капли стоматологического геля BDC 100 для ежедневной обработки на протез, каппу или другой съемный аппарат и очистите каждую поверхность специальной спиралевидной щеткой BDC. Обязательно очистите внутреннюю поверхность протеза, во избежание образования зубных отложений, которые являются причиной воспаления слизистой рта.



- 2) Ополосните протез/каппу под проточной водой.
- 3) Почистите зубы и произведите массаж слизистой полости рта, если Вы в этом нуждаетесь, с помощью зубной щетки CURAPROX CS 5460 UltraSoft.



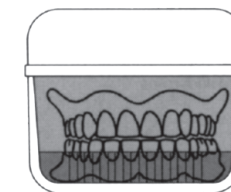
- 4) Поместите протез в рот. Во избежание изменения костной ткани и слизистой полости рта стоматологический аппарат должен находиться во рту постоянно!

**Проводите процедуру ежедневно, минимум 1 раз в день.**

## Правила ухода за съемными стоматологическими конструкциями

### Еженедельный уход:

- 1) Заполните дно контейнера BDC концентратом.
- 2) Поместите зубной протез в цветную часть контейнера, в которой находятся отверстия.
- 3) Поместите цветной контейнер с протезом в нем в основной контейнер, заполните его теплой водой и накройте крышкой. Убедитесь, что зубной протез полностью погружен в раствор.



← Уровень воды

← Уровень концентрата

- 4) Оставьте съемный протез/каппу на 3-6 часов в растворе.



- 5) По истечении времени промойте протез под проточной водой и поместите в рот.

Если есть необходимость, можно использовать более высокую концентрацию BDC 105.

**Применять 1 раз в неделю.**

### Ежегодный уход:

Для сохранения функциональности съемного протеза обязательно посещайте стоматолога 1 раз в 6-12 месяцев.

