

CURAPROX

УХОД ПРИ ОРТОДОНТИЧЕСКОМ
ЛЕЧЕНИИ



 SWISS PREMIUM ORAL CARE

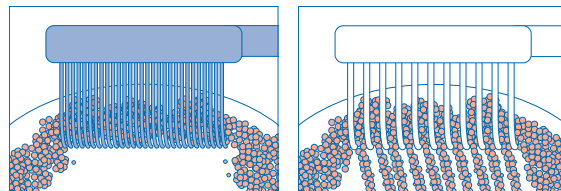
Важность гигиены полости рта при ортодонтическом лечении.

Использование ортодонтических аппаратов в полости рта сильно затрудняет гигиену. Каждое ортодонтическое лечение проходит длительно по времени и в несколько этапов. Плохая гигиена зубов в период этого лечения может привести к стоматологическим заболеваниям - кариесу, гингивиту и пр. Опасный для зубов налет и пища скапливаются вокруг брекетов, дополнительной ортодонтической аппаратуры и между зубами. Эти области труднодоступны для зубной щетки и, как следствие, для качественной гигиены. Чтобы не допустить деминерализации эмали, возникновения кариеса и воспаления десны, необходимо тщательно ухаживать за полостью рта в период длительного ортодонтического лечения.



Зубной налет состоит из бактерий. Именно бактерии оказывают разрушительное воздействие на зубы и десны. Удалить зубной налет можно только механически: с помощью зубной щетки, межзубных ершиков или специальных зубных нитей.

Ежедневная гигиена полости рта очень важна. Проводить ее нужно тщательно. В идеале, при наличии ортодонтических конструкций, зубы необходимо чистить через 30-60 минут после каждого приема пищи. Самой главной остается гигиена полости рта вечером. Если на зубах и вокруг замков брекетов останется налет и пища, то они нанесут наибольший вред полости рта. Во время сна язык, губы и слюна неактивны для того, чтобы удалять оставшуюся еду и налет естественным путем.



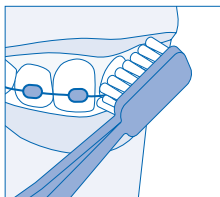
Ортодонтическая зубная щетка CS 5460 ortho

Зубная щетка CS 5460 ortho имеет «брекет-паз» - углубление в рабочей поверхности, которое позволяет очистить зубы, дугу и замки брекетов. В щетке 5460 ультра мягких и тонких полиэстровых щетинок CUREN®. Щетка густая и мягкая, и поэтому она особенно тщательно удаляет бактериальный зубной налет.



Эта щетка была специально разработана по запросу врачей стоматологов-ортодонтов

- Тщательно удаляет зубной налет, благодаря густой и плотной щетине
- Предотвращает травму десен и эмали зубов, бережно ухаживает за придесневой зоной
- Неограниченная зона доступа для всех поверхностей зубов и дополнительных конструкций
- Компактная головка с легким наклоном для лучшей гигиены всех поверхностей зубов
- Восмигранная ручка из легкого полипропилена помогает расположить щетку и чистить под правильным углом



ИНСТРУКЦИЯ:

Удерживайте щетку пальцами, как пишущее перо, установив щетинки параллельно ортодонтической дуге. Двигайтесь вдоль дуги мелкими круговыми полирующими движениями. Переставьте щетку над ортодонтической дугой, к десневому краю, установите ее под углом 45° к десне и очистите эмаль зубов круговыми движениями вдоль линии десны. Избегайте горизонтальных движений щеткой.

CURAPROX



Зубная щетка CS 1009 single

Монопучковая зубная щетка для идеальной гигиены каждого зуба.

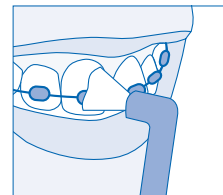
Округлая, удлиненная на 3 мм, монопучковая зубная щетка CURAPROX обеспечивает адаптацию всех щетинок к линии десны и к зоне вокруг брекетов. Является необходимой для правильной и качественной гигиены вокруг брекетов и придесневой борозды.

- округлый срез
- 620 щетинок CUREN® в диаметре 0,12 мм
- Длина пучка 9 мм.



ИНСТРУКЦИЯ:

Удерживайте щетку пальцами вертикально. Расположите ее перпендикулярно зубному ряду. Щетинки должны обогнуть замок брекета. Очистите зубы щеткой CS 1009 вокруг каждого брекета, а затем вдоль линии десны. Плавно передвигайтесь от одного зуба к другому мелкими полирующими движениями.



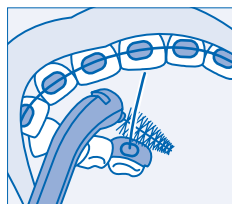
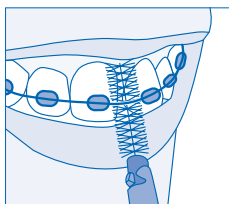
CPS regular - межзубные ершики для ортодонтических конструкций.

Ершики серии CPS regular рекомендованы для вторичной профилактики кариеса и воспаления десен там, где установлены брекет-системы и в зонах с большими межзубными промежутками. Основное преимущество использования ершиков в более мягком эффективном уходе.

CPS ершики очищают брекет-систему, дугу, фиксаторы и области между дугой и зубами. Любой ершик CPS regular может использоваться под дугой для очистки пространства под ней.

ИНСТРУКЦИЯ:

Выберите удобный для Вас держатель и вставьте в него ершик. Введите ершик в пространство между дугой и брекетом и очистите всю поверхность вокруг конструкции. Прямоугольные ершики используют для очищения наружной дуги, конические - идеальны для ухода за конструкциями изнутри.



CPS 10 regular
1,0mm* / 2,2mm**



CPS 11 regular
1,1mm* / 2,5mm**



CPS 12 regular
1,3mm* / 3,2mm**



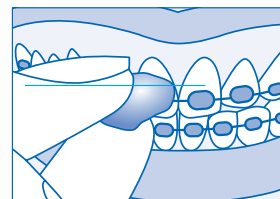
CPS 14z regular
1,5mm* / 5,0mm**



CPS 14 regular
1,5mm* / 5,0mm**



Ortho Pocket Set
Набор ершиков
в футляре: CPS 07, 14, 18,
держатель UHS 451,
полоска воска.



ИНСТРУКЦИЯ:

Возьмите немного ортодонтического воска, согрейте его в пальцах и сформируйте его таким образом, чтобы разместить поверх замка брекета. Это защитит Ваши губы и щеки от плотного соприкосновения с брекетами.



CPS perio plus 405



CPS perio plus 406



CPS perio plus 408



CPS perio plus 410

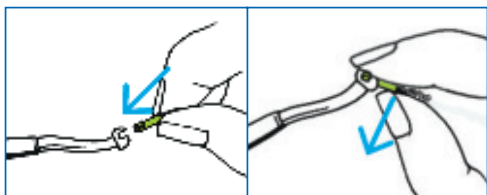
Держатели для ершиков CURAPROX

CURAPROX предлагает большой выбор держателей для межзубных и ортодонтических ершиков. Поскольку каждый ершик CPS подходит к любому держателю, Вы легко выберете для себя удобный.

UHS 409 handy
Короткий эргономичный пластиковый держатель с системой крепления click.

UHS 430 click
Экстра-длинный пластиковый держатель с системой крепления click.

Все пластиковые держатели оборудованы запатентованной клик-системой, она позволяет установить ершик в держателе одним движением.



UHS 451 mini click
Удлинённый эргономичный пластиковый держатель с системой крепления click.

UHS 420 duo/silver
Длинный двусторонний алюминиевый держатель с поворотными замками.

UHS 415 mono inox holder
Длинный держатель из нержавеющей стали с поворотным замком.

UHS 410, 411, 412, 413
Длинный алюминиевый держатель с поворотным замком.



Съемные ортодонтические аппараты и уход за ними.

Для исправления аномалий положения зубов и прикуса возможно использование съемных ортодонтических аппаратов, особенно в детском возрасте. Эти аппараты могут выглядеть по-разному, в зависимости от целей ортодонтического лечения. На завершающем этапе ортодонтического лечения используют съемный ретенционный аппарат, который удерживает зубы в правильном положении. Уход за такими аппаратами очень важен.

Все съемные конструкции обязательно должны содержаться в чистоте в течении всего периода лечения. Налет и пища остаются на фигурных скобках и других поверхностях аппарата, а бактерии живущие в налете могут вызвать неприятный запах изо рта и привести к стоматологическим заболеваниям (кариес, гингивит и пр.)

Для того, чтобы избежать неприятные последствия нужно ухаживать как за зубами, так и за любыми конструкциями в полости рта. Система BDC от CURAPROX - великолепное решение для очищения стоматологических лечебных аппаратов. Эта система позволяет обеспечить высококачественный биологический комплексный уход за всеми видами съемных стоматологических аппаратов.

Система BDC изготовлена на основе эвкалиптового масла, лимонной кислоты и морской соли. Такой БИО уход позволит сохранить слизистую, зубы, десны и сам аппарат от воздействия агрессивных факторов. Без содержания активного кислорода, предотвращает образование пор в пластмассе съемного аппарата.



BDC 190 set

В составе набора все продукты линейки BDC, зубная щетка CS 5460, упаковано в косметичку.

**BDC 110 синий
/111 зеленый
/112 красный**
Контейнер с решеткой для обработки съемных конструкций.



BDC 100 daily

Гель для ежедневного ухода за съемными стоматологическими конструкциями.



BDC 105 weekly

Концентрат для еженедельного ухода за стоматологическими конструкциями.



BDC 150 белая /152 зеленая

Профессиональная двусторонняя щетка для ухода за съемными конструкциями.

Рекомендации по уходу за съемными ортодонтическими аппаратами.

При ношении съемных аппаратов на их поверхности и в полости рта скапливается налет, способствующий образованию зубного камня. Очень важно, чтобы в течение всего периода лечения любым съемным аппаратом, аппарат оставался чистым. В противном случае создадутся тепличные условия для бактерий, которые могут серьезно повредить зубы.

Ежедневный уход.

- Нанесите 2-3 капли стоматологического геля **BDC 100 daily** на ортодонтический аппарат. Очистите каждую поверхность аппарата спиралевидной щеткой **BDC**. Обязательно очищайте внутреннюю поверхность аппарата во избежание образования зубных отложений. Они являются причиной воспаления слизистой.
- Ополосните аппарат под проточной водой.
- Почистите зубы зубной щеткой **CURAPROX CS 5460 Ultra Soft**.
- Поместите аппарат или ретейнер в рот.

Проводите процедуру ежедневно, минимум 1 раз в день.

Еженедельный уход.

- Заполните дно контейнера **BDC** концентратом **BDC 105 weekly**.
- Поместите съемный аппарат в цветную часть контейнера, в которой находятся отверстия.
- Поместите цветной контейнер с аппаратом в основной контейнер. Заполните его теплой водой. Убедитесь, что аппарат полностью погружен в раствор. Накройте контейнер крышкой.
- Оставьте ортодонтический аппарат в растворе на 3-6 часов.
- По истечении времени промойте аппарат под проточной водой и поместите его в рот.

Проводите процедуру 1 раз в неделю.



CS Smart Ultra Soft

Зубная щетка для детей с 5 лет и взрослых, содержит 7600 ультратонких и мягких щетинок CUREN® 0,08 мм в диаметре.

CS 5460 Ultra Soft

Зубная щетка для взрослых, содержит 5460 ультратонких и мягких щетинок CUREN® 0,1 мм в диаметре.



Специализированные наборы для пациента находящегося на длительном ортодонтическом лечении.



НАБОР Ortho Set 1009 mini

- ортодонтическая зубная щетка CS 5460 ortho;
- монопучковая зубная щетка CS 1009;
- набор ершиков CPS 14 5 шт.;
- держатель для ершиков UHS 451;
- мини-версия зубной пасты Enzykal 950 15 мл;
- мини-версия ополаскивателя ADS 205;
- косметичка.



НАБОР Ortho Set 1006 mini

- ортодонтическая зубная щетка CS 5460 ortho;
- монопучковая зубная щетка CS 1006;
- набор ершиков CPS 14 5 шт.;
- держатель для ершиков UHS 451;
- мини-версия зубной пасты Enzykal 950 15 мл;
- мини-версия ополаскивателя ADS 205;
- косметичка.



НАБОР Ortho Set

- ортодонтическая зубная щетка CS5460 ortho;
- монопучковая зубная щетка CS 1009 single;
- набор ершиков Ortho Pocket set;
- воск ортодонтический;
- мини-версия зубной нити implant&braces DF845;
- косметичка



НАБОР Ortho Kit

- ортодонтическая зубная щетка CS 5460 ortho;
- монопучковая зубная щетка CS 1009 single;
- зубная нить DF 845;
- набор ершиков Ortho Pocket set;
- косметичка

Полезные помощники

Есть несколько полезных продуктов для гигиены полости рта, которые помогут Вам в период ортодонтического лечения.

БИО-пасты ENZYCAL
содержат полезные для
зубов и десен компоненты:

- лактопероксидазную систему ферментов, которая защищает и восстанавливает слизистую
- фториды в разной концентрации
- не искажают вкус
- без сахара и ментола
- низкий индекс абразивности RDA



Enzycal Zero

Зубная паста без содержания фторидов. Для детей с 0 лет и взрослых. Индекс абразивности **RDA 60**.

Enzycal 950

Зубная паста с пониженным содержанием фторида натрия 950 ppm. Для детей с 6 лет и взрослых. Индекс абразивности **RDA 30**.

Enzycal 1450

Зубная паста с фторидом натрия 1450 ppm. Для детей с 12 лет и взрослых. Индекс абразивности **RDA 50**.

Индикатор зубного налета PCA 223

Чтобы узнать, где остается зубной налет, используйте специальный индикатор. Именно он показывает, где Вы не удаляете зубной налет.

ИНСТРУКЦИЯ:

Разжуйте таблетку и распределите ее языком по всем поверхностям зубов. Посмотрите в зеркало. Свежий налет окрасится в розовый цвет, старый налет в синий. Очистите зубы зубной щеткой с пастой. Не применяйте индикатор налета, если Вы носите керамические или пластиковые брекеты!



СУПЕР флосс

Дентальный супер-флосс отличный помощник в уходе за конструкциями в полости рта.



DF 845

Суперфлосс на леске. 50 шт. в рулетке



DF 846

Эластичный супер-флосс из микроволокон.



DF 843

Супер-флосс на дентальной нити с двумя нитедержателями. 30 шт./уп.

ИНСТРУКЦИЯ:

Используйте нитедержатель для введения нити в межзубное пространство. Протяните нить под дугой и замком вокруг зуба по линии десны. Удерживая оба конца нити двумя руками, очищайте межзубное пространство, попеременно натягивая и ослабляя нить.

Правила ухода за полостью рта во время ортодонтического лечения

Каждый кусочек пищи насыщает не только нас, но и бактерии, которые портят зубную эмаль. Именно поэтому зубы нужно чистить после каждого приема пищи.

Сбалансированное питание помогает защитить Ваши зубы. Еда и напитки, содержащие сахар и кислоты вредят зубам, в то время как молоко, хлеб из непросеянной муки и сыр восстанавливают pH в полости рта, помогают оставаться зубам здоровыми. Фрукты и овощи, богатые витамином С, защищают десны и слизистую от воспаления.

«Скрытый» сахар, содержащийся в еде и напитках, дает дополнительное питание бактериям, разрушающим зубы. Выделяемые бактериями вещества, снижают защитный уровень слюны, и она перестает выполнять свою защитную функцию. Эмаль становится восприимчивой к агрессивному воздействию сладкой пищи и в ней начинается кариозный процесс.

Все сладкие и газированные напитки – это настоящие кислотные бомбы для эмали зубов. Кислота, содержащаяся в этих напитках, разрушает эмаль, потом дентин, может привести



Зубы нужно чистить после каждого приема пищи, даже если вы съели всего лишь апельсин или банан.

к эрозии эмали. Если чистить зубы после употребления кислотосодержащих напитков, зубная эмаль так же может быть повреждена. Для получения наилучшего ортодонтического результата и сохранения здоровья зубов

важно пользоваться правильными средствами гигиены и вести здоровый образ жизни, соблюдать правила гигиены и выполнять рекомендации Вашего врача-ортодонта.



Общие рекомендации:

- **Правила гигиены.**

Гигиена полости рта – самая важная часть ортодонтического лечения. При несоблюдении правил гигиены и рекомендаций врача могут возникнуть осложнения – деминерализация эмали, кариес, гингивит. Чтобы сохранить зубы здоровыми во время всего лечения используйте зубные щетки, ершики, флосс и индикаторы зубного налета для контроля гигиены рта.

- **Правила приема пищи.**

Во время приема пищи следует быть особенно внимательными. При неосторожности Вы можете повредить аппарат, нарушить фиксацию брекетов, что увеличит длительность Вашего лечения. Для этого необходимо исключить из рациона питания все жёсткие, липкие, хрустящие, твердые и вязкие продукты.

Во время приема пищи используйте нож и вилку, разрезайте пищу на мелкие кусочки. Не употребляйте мороженое, от резких колебаний температуры ортодонтические дуги могут потерять свои свойства.

- **Употребление обезболивающих препаратов.**

В начале ортодонтического лечения могут возникать болезненные ощущения. Боли при жевании, как правило, постепенно проходят. В первые несколько дней иногда требуется обезболивание. Посоветуйтесь со своим лечащим врачом - ортодонтом в необходимости приема анальгетиков и их дозировке. Не злоупотребляйте лекарствами. Перейдите на щадящую, мягкую диету, употребляйте в пищу пюре, йогурты. Используйте блендер для измельчения пищи.



CURAPROX

 SWISS PREMIUM ORAL CARE

Группа компаний
«Ком-Денталь»
Эксклюзивный
представитель компании
CURADEN в России
ООО «Курапрокс»

Адрес: 123104, г.Москва,
Большой Козихинский
пер.,д.7, стр.2

Тел./факс:
+7(495) 580-30-80
+7 (495) 580-30-81

www.curaprox.ru
интернет-магазин
www.shop.curaprox.ru



/CuraproxRussia